

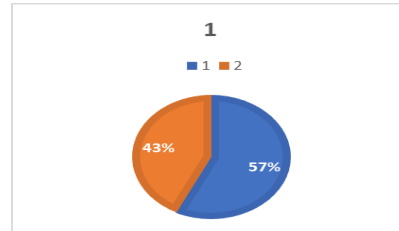


ИСТРАЖИВАЊЕ „ ЈАВНО ПРОТИВ КОРУПЦИЈЕ“ УКУПАН УЗОРАК

12 ГРАДОВА, 1200 ИСПИТАНИКА

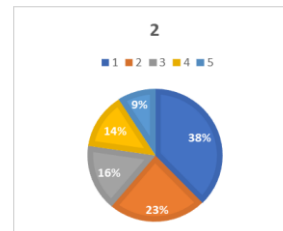
1. Структура испитаника по полу је:

- а) мушког пола – **687(57%)**
- б) женског пола – **513(43%)**



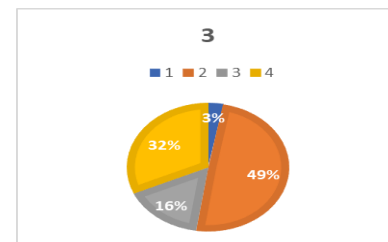
2. Старосна структура испитаника је:

- а) 18-29 – **452(38%)**
- б) 30-39 – **282(23%)**
- в) 40-49 – **194(16%)**
- г) 50-59 – **164(14%)**
- д) Преко 60 – **108(9%)**



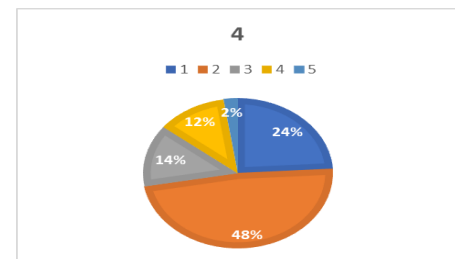
3. Структура испитаника по образовању је:

- а) Основно образовање- **35(3%)**
- б) Средње образовање- **594(49%)**
- в) Више образовање (Виша школа)-**191(16%)**
- г) Високо (факултетско) образовање-**380(32%)**



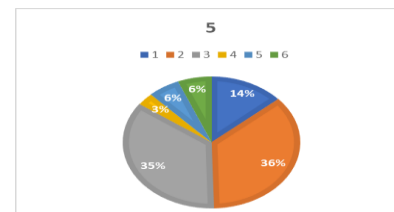
4. На питање у којој мери сте упознати са проблемом корупције у Србији испитаници су одговарали следеће:

- а) Упознат/а сам у великој мери -**289(24%)**
- б) Упознат/а сам делимично- **577(48%)**
- в) Нисам сигуран/а-**162(14%)**
- г) Сматрам да нисам упознат/а довољно- **143(12%)**
- д) Нисам уопште упознат/а- **29(2%)**



5. На питање како сте се упознали са проблемом корупције у Србији испитаници су одговарали следеће:

- а) Током школовања- **163(14%)**
- б) Кроз посао – **432(36%)**
- в) Из медија- **424(35%)**
- г) Преко удружења грађана- **37(3%)**
- д) Нешто друго:**70 (6%)**
- Више одговора: **74(6%)**



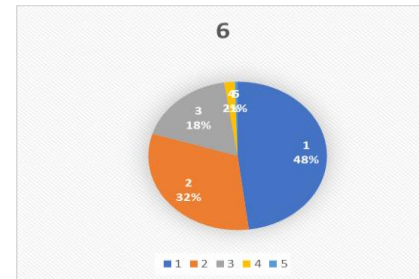


Код нешто друго испитаници су наводили најчешће: из личног искуства, , кроз живот, искуство родитеља, праћењем дешавања и ангажовањем, кроз све институције.

(*Наводи испитаника се разликују по градовима и наведени су детаљније у оквиру резултата по градовима)

6. На питање у којој мери, по Вашем мишљењу, је корупција заступљена у Србији испитаници су одговарали следеће:

- а) Веома много – 576(48%)
- б) Много-382(32%)
- в) Не могу да проценим-213(18%)
- г) Мало-23(2%)
- д) Веома мало-6(0%) (добитојено 0,5%)



7. Испитаници су оцењивали колико је корупција заступљена у различитим областима оценама од 1 до 5, тако су добијене просечне оцене на следећи начин:

Област	Просечна оцена
Извршна власт (Влада)	4,213
Полиција	4,190
Судство	4,194
Образовање	3,363
Војска	2,677
Приватни бизнис	3,675
Здравство	4,133
Медији	4,177
Царина	4,233
Инспекцијске службе	4,247
Запошљавање	4,197
Остало	Спорт, култура, локална самоуправа

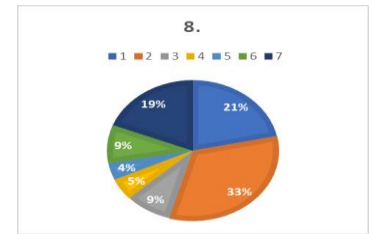
Рангирање добијених резултата:		
1.	Инспекцијске службе	4,247
2.	Царина	4,233
3.	Извршна власт (Влада)	4,213
4.	Запошљавање	4,197
5.	Судство	4,194
6.	Полиција	4,190
7.	Медији	4,177
8.	Здравство	4,133
9.	Приватни бизнис	3,675
10.	Образовање	3,363
11.	Војска	2,677

По просечним оценама које су испитаници додељивали различитим областима као област у којој је корупција најзаступљенија издвојиле су се инспекцијске службе, док се војска издвојила као област у којој је корупција најмање заступљена.



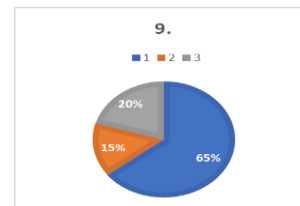
8. На питање ко је по Вашем мишљењу најодговорнији за корупцију (тренутно стање) у Србији испитаници су одговарали на следећи начин:

- а) Законодавна власт (Народна скупштина)- **260 (21%)**
- б) Извршна власт (Влада)- **393(33%)**
- в) Судска власт-**106(9%)**
- г) Полиција- **60(5%)**
- д) Инспекцијски органи- **46(4%)**
- ђ) Грађани -**106(9%)**
- е) Нешто друго:**229(19%)**



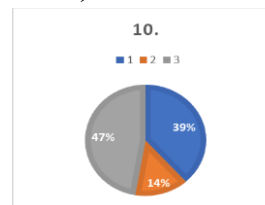
9. На питање да ли сте упознати са неким примером корупције у Вашој локалној средини испитаници су одговарали следеће:

- а) Да, са више примера - **774(65%)**
- б) Да, са једним примером -**181(15%)**
- в) Не -**245(20%)**



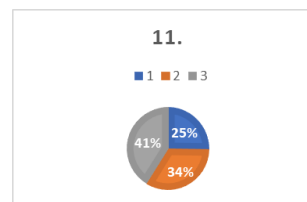
10. На питање да ли сте били у прилици да се од Вас захтева да дајете мито (лекарима, полицајцима или другим државним службеницима) испитаници су одговарали следеће:

- а) Да, више пута- **461(39%)**
- б) Да, само једном – **172(14%)**
- в) Не, никада- **567(47%)**



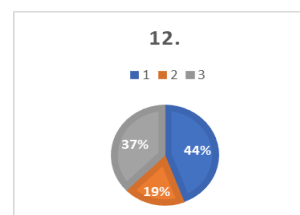
11. На питање да ли знате на који начин да пријавите корупцију испитаници су одговарали следеће:

- а) Да – **303(25%)**
- б) Не – **403(34%)**
- в) Нисам сигуран/на- **494(41%)**



12. На питање да ли бисте пријавили корупцију уколико сазнате да постоји у вашем окружењу испитаници су одговарали следеће:

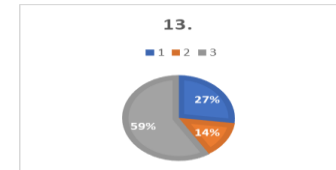
- а) Да- **530 (44%)**
- б) Не- **222(19%)**
- в) Нисам сигуран/на- **448(37%)**





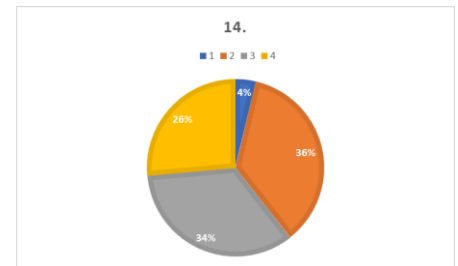
13. Испитаници који су одговарали да не би пријавили корупцију (222 њих), на питање зашто то не би учинили су одговарали следеће:

- а) Јер се плашим последица које могу наступити- **60(27%)**
- б) Јер не знам коме да се обратим-**31(14%)**
- в) Јер то не би ништа променило- **131(59%)**



14. На питање да ли сте упознати са радом Агенције за спречавање корупције у Србији (раније Агенција за борбу против корупције) испитаници су одговарали следеће:

- а) Да, пратим рад Агенције за спречавање корупције- **44(4%)**
- б) Да, али не пратим њен рад- **429(36%)**
- в) Не, не знам да таква агенција постоји- **410(34%)**
- г) Не, али бих волео/ла да сазнам више о њиховом раду.- **317(26%)**





ЗАКЉУЧЦИ:

У теренском истраживању предњаче испитаници мушког пола (57%), а по старосној структури млади 18-29 година (38%). Највише испитаника је са средњим (49%) и факултетским образовањем (32%). Највише њих сматра да је делимично упознато са проблемом корупције у Србији (48%). Са проблемом корупције испитаници су се највише упознали кроз посао (36%) и из медија (35%). Од укупног броја испитаника, њих 48% сматра да је корупција веома много заступљена у Србији.

По оценама које су испитаници доделили различитим областима, инспекцијске службе су оцењене као област у којој је корупција највише заступљена, док је војска оцењена као област у којој је корупција најмање заступљена. Испитаници су често наводили спорт, културу и локалну самоуправу као области које би требало додати већ разматраним областима и њих су оцењивали највишим оценама. Занимљиво је да су у теренској анкети запошљавање, судство и полиција добили идентичне оцене које се разликују тек на трећој децимали. Такође појединачно по градовима су издвојене друге области (како се види из приложене табеле), најчешће запошљавање. Међутим, сабирањем оцена из свих градова највишу оцену добијају инспекцијске службе.

Најодговорнијом за тренутно стање са корупцијом у Србији испитаници сматрају извршну власт (Владу) (33%). Чак 65% испитаника је упознато са више примера корупције у свом окружењу, а 39% њих је било у прилици да се од њих захтева мито. Испитаници углавном нису сигурни (41%) или не знају(34%) на који начин да пријаве корупцију, а 44% њих је наводило да би пријавило корупцију. Они који не би пријавили корупцију, као разлог зато су најчешће наводили да то не би ништа променило (59%). Само 4% испитаника прати рад Агенције за спречавање корупције, а 36% је упознато са постојањем агенције. Чак 34% испитаника је изјавило да не зна да таква агенција постоји.

Додатно: Табела заступљеност корупције по областима у градовима

Бр.	Град	Најзаступљенија корупција	Најмање заступљена корупција
1	Београд	Царина	Војска
2	Бор	Извршна власт (Влада)	Војска
3	Ваљево	Запошљавање	Војска
4	Враће	Запошљавање	Војска
5	Зајечар	Извршна власт (Влада)	Војска
6	Зрењанин	Здравство	Војска
7	Лозница	Запошљавање	Војска
8	Краљево	Запошљавање	Војска
9	Крагујевац	Медији	Војска
10	Нови Сад	Судство	Војска
11	Ниш	Запошљавање	Војска
12	Суботица	Царина	Војска